

滑倒是一種姿勢
防滑是一種態度



只
讀音

袂滑倒

磁磚防滑劑



防滑



清潔



殺菌



環保



無色

! WARNING

袂滑倒 磁磚防滑劑

Floor Safety Solution



一滑不可收拾

居家安全中，**浴室、廁所**為滑倒環境第一名！由於浴廁常處於濕滑狀態，一不小心就容易滑倒。其中又以**年長者、孕婦、兒童、單身獨居者**所造成的傷害最為嚴重。

漫漫復健路 勞民又傷財



美國ASTMF1679地坪摩擦係數標準

地坪摩擦係數	安全等級
0.60 以上	非常安全
0.5~0.59	很安全
0.4~0.49	危 險
0.35~0.39	非常危險
0.00~0.34	極度危險

施作防滑劑提升防滑係數 營造居家安全


經SGS測試施作本劑後，地板防滑係數瞬間提升



防滑劑	乾狀態	濕狀態
未施作	0.8 (安全)	0.35 (危險)
已施作	0.85 (安全)	0.65 (安全)



- 通過歐盟RoHS危害性物質限制指令(2011/65/EU)鉛、鎘、汞、鉻等四種重金屬及PBB和PBDE等測試標準。
- TVOC-室內建材揮發性有機逸散物質檢測標準(符合綠建材規範)。
- ISO16000-9及ISO6000-3檢測甲醛逸散(符合綠建材規範)。
- TCLP-事業廢棄物毒性特性溶出程序，NIEA R201.14C。



袂滑倒防滑原理

本劑會在地表面形成**無數隱形微米防滑孔**，利用**真空吸盤**原理，增加地面摩擦係數，產生非常優異的防滑效果。防滑孔為**永久性結構**，防滑效果可**長期持續**。本劑為透明水性液體施工後不會改變外觀也不會殘留。

防滑效果可以長達多久

根據地板自身材質與清潔維持程度估計3~5年，愈清潔效果愈好。

1

施作後地板可以打蠟嗎

打蠟或上磁磚釉料的話，會將止滑孔填滿，造成止滑效果消失。

5

施作後會破壞磁磚結構嗎

施作後在地板表面形成微米止滑孔，並不會破壞磁磚本身結構。

2

施作後乾的地面和濕的效果

乾燥狀態下已有防滑效果，地板潮濕有水時，防滑效果更加提高。

6

施作後會由腳底滲入人體嗎

施作後會以大量清水沖洗掉，地面並無殘留。

3

如何分辨磁磚跟石材以挑選適合使用之防滑劑

初步先分類地板材質是磁磚類(厚度為1.5公分以下)或石材類(1.5公分以上)，再拍照傳至客服諮詢，拍照要領需要地板正面及側面照。

7

施工時間需要多久

視施作面積大小，以10平方公尺概算大約30分鐘可完工。

4



技術諮詢



室內用/戶外用地材種類眾多，袂滑倒系列產品有多款型號供挑選使用，諮詢專線04-25156080*217 (DIY教學、商業空間、公共工程施工)

DIY防滑施作 **5** 步驟



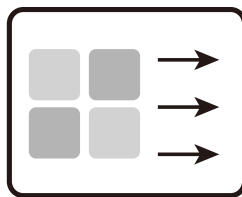
清潔地板，保持乾燥。




戴上家事用塑膠手套後，將防滑劑倒入盆子中。



工具刷均勻沾濕防滑劑。



由左至右、上至下，均勻塗抹於磁磚表面每一處。



施作後靜置約10-15分鐘，再以大量清水沖刷即完成。

袂滑倒防滑劑組合包

- **內 容 物** 防滑劑 300mlx2、工具刷、盛裝盆
- **塗佈面積** 一份組合包可施作面積約14m²
- **適用地點** 住家、營業場所、公共場所之有防滑需求之地材。
- **適用材質** 一般磁磚、浴室磁磚、餐廳廚房磁磚、游泳池池畔走道磁磚、車道、大理石磁磚、戶外磁磚、岩石、花崗石、花崗石碎石拼貼、石英磚、抿石子、粗糙面花崗石、復古、仿古磁磚、馬賽克磁磚、玻璃馬賽克磚、拋光石英磚、玻璃磚、水泥、水磨石等。

※不同材質須使用不同型號防滑劑，敬請洽詢。

