

免出手



Anti Mosquito



不再動手滅蚊的
居家防護乳膠漆/透明漆

添加天然
除蟲菊、香茅
及尤加利精油

經測試防蚊效果
達**95%以上**
從此輕鬆驅蚊



消滅蚊蟲 刻不容緩



登革熱(Dengue fever)是好發於夏季的急性傳染病，登革熱病毒會透過蚊子傳播給人類，而台灣處於亞熱帶地區，氣候潮濕、平均溫度高，正是最適合蚊子生長的环境，所以也是登革熱流行的高風險區域。

感染登革熱後會因個人體質的不同而出現不同的症狀，大部分會產生肌肉痠痛、出疹及突發性的高燒，死亡率甚至達5%以上!尤其是嬰幼兒及2~8歲的孩童更需要特別注意。

蚊子的危害迫在眉睫，我們都需時時刻刻注意蚊蟲孳生源的清潔工作。積水容器及花盆等都需每週清潔，去除適合病媒蚊的生長環境，並可以穿著淺色衣物能減少蚊蟲的叮咬，來防範登革熱的發生。

消滅蚊蟲三步驟



清除積水區域及容器



著淺色長袖衣物
適時使用防蚊液




使用居家防護漆系列
有效減少蚊蟲危害



使用居家防護漆系列 有效的減少蚊蟲出沒

1. 居家防護漆添加天然除蟲菊、香茅、尤加利精油，有效驅離蚊蟲。
2. 對於一般家蚊及埃及斑蚊有忌避效果，塗裝後表面形成耐磨保護層，讓蚊子不敢久留與靠近。
3. 除達到驅離效果外，蚊子接觸塗料後神經系統受干擾，可有效限制蚊子行動力。
4. 安全無刺激性、無刺鼻異味、快乾、人體接觸無傷害。

居家防護漆功效



經學術單位試驗，證實具有優良防蚊效果，忌避率達95%以上。

無施作

有施作

乳膠漆(室內)

透明漆(室內/戶外均可使用)

塗佈面積	30m ² ~45 m ² /加侖(每道)	18m ² ~24m ² / 加侖/每道(材質不同會有差異)
乾燥時間	指觸1小時內；堅結4小時。 (溫度25°C、濕度75%狀況下)	指觸 30 分鐘、堅結 4 小時。 (溫度 25°C、濕度 75 % 狀況下)
塗裝間隔	最少1~2小時。	最少3小時。
塗裝方法	刷塗、滾塗、噴塗。	刷塗、噴塗及無氣噴塗。
稀釋劑量	添加10%~30%以內清水稀釋。(視塗裝方法而定)	不需稀釋直接使用。
顏色	白色、指定色(可搭配電腦調色機調色)	透明、平光。
防蚊效果	為保持防蚊效果持久有效，建議每兩年重塗保養一次。	
保存期限	未開封2年(正常儲存情況下)，開封後請蓋緊罐蓋避免結皮以延長保存期間，請儘速用完。	
施工事項	<ol style="list-style-type: none"> 1. 使用前必須使用棍棒充分攪拌。 2. 乾燥時間會受天氣影響而略有改變。 3. 水性塗料不可厚塗，宜採多層式施工，建議2~3道(依實際需要)。 4. 塗裝前將牆面雜質及油汙清除乾淨，保持乾燥、無灰塵、無油漬污染再進行施工。 5. 施工安全請參閱水性塗料注意事項。 	

居家防護漆系列



居家防護乳膠漆
(室內用)

居家防護透明漆
(室內外通用)

乳膠漆-施工步驟

以攪拌棒將塗料攪拌均勻，讓色漿分散後，即可進行刷塗，第一道刷塗完畢後須靜置1-2小時，再進行第二道刷塗。



- 間隔1-2小時後，重新刷塗第二道使牆面更細膩
- 第一道:可加5~10%的清水方便牆壁吸收
- 平整的水泥牆面結構


透明漆-施工步驟



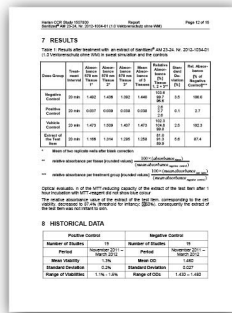
- 清潔完成後開始上漆，新底材塗佈2~3道，保養1~2道即可
- 將底材表面清潔乾淨
- 以#180~#320砂紙砂磨均可，視底材情況適用

(木材、石材或水泥)

塗料成分



通過OEKO-TEX®測試



通過不含有害物質測試



加入德寶LINE®



DLUB德寶官網

